



CORPORACION COLOMBIANA DE VOLUNTARIADO


**ESTADO DE FLUJO DE EFECTIVO
POR LOS AÑOS TERMINADOS AL 31 DE DICIEMBRE DE 2017 Y 2016**

EXPRESADO EN PESOS COLOMBIANOS

	2017	2016
FLUJO DE EFECTIVO DE LAS ACTIVIDADES DE OPERACIÓN		
Utilidad Neta	859,906	13,430,847
<i>Más o Menos - Ajustes para conciliar la utilidad neta con el efectivo de actividades de operación:</i>		
Depreciación, propiedad, planta y equipo	279,725	279,725
Impuesto diferido		
Ajustes y reclasificaciones		
Cambios en activos y pasivos operacionales		
Cuentas por cobrar y otras cuentas comerciales	-	(4,212,716)
Inventarios, corrientes	-	-
Impuestos corrientes, activos	-	-
Otros activos no financieros	-	-
Propiedades de Inversión	-	-
Cuentas por pagar y otras comerciales	(3,031,054)	(356,946)
Beneficios a empleados	-	-
Impuestos, pasivos	(3,161,544)	3,344,000
Otros pasivos no financieros	(116,206)	(688,000)
Impuesto diferido, pasivo	-	-
Efectivo Neto provisto por actividades de operación.	(5,169,173)	11,796,910
FLUJO DE EFECTIVO DE LAS ACTIVIDADES DE INVERSION		
Variación en inversiones permanentes		
Venta en propiedad, planta y equipo	0	0
Adquisiciones de propiedad, planta y equipo	-	-
Efectivo Neto provisto por actividades de Inversión.	-	-
FLUJO DE EFECTIVO DE LAS ACTIVIDADES DE FINANCIACION		
Intereses recibidos en efectivo		
Intereses y comisiones pagadas en efectivo		
Aumento en obligaciones Financieras		
Pago de obligaciones Financieras		
Ajuste a utilidades retenidas	(10,784,644)	(22,040,709)
Efectivo Neto provisto por actividades de financiación.	- 10,784,644	- 22,040,709
Aumento neto en el efectivo y equivalentes de efectivo	- 15,953,817	- 10,243,800
Efectivo equivalente al principio del año	178,660,351	188,904,151
Efectivo y equivalentes al final del periodo	162,706,534	178,660,351


SANDRA ROA PARRA
Representante Legal


HECTOR GONGORA LEON
Revisor Fiscal
TP 19420 - T


ROSALBA JIMENEZ PRADA
Contadora
TP 166.282 - T